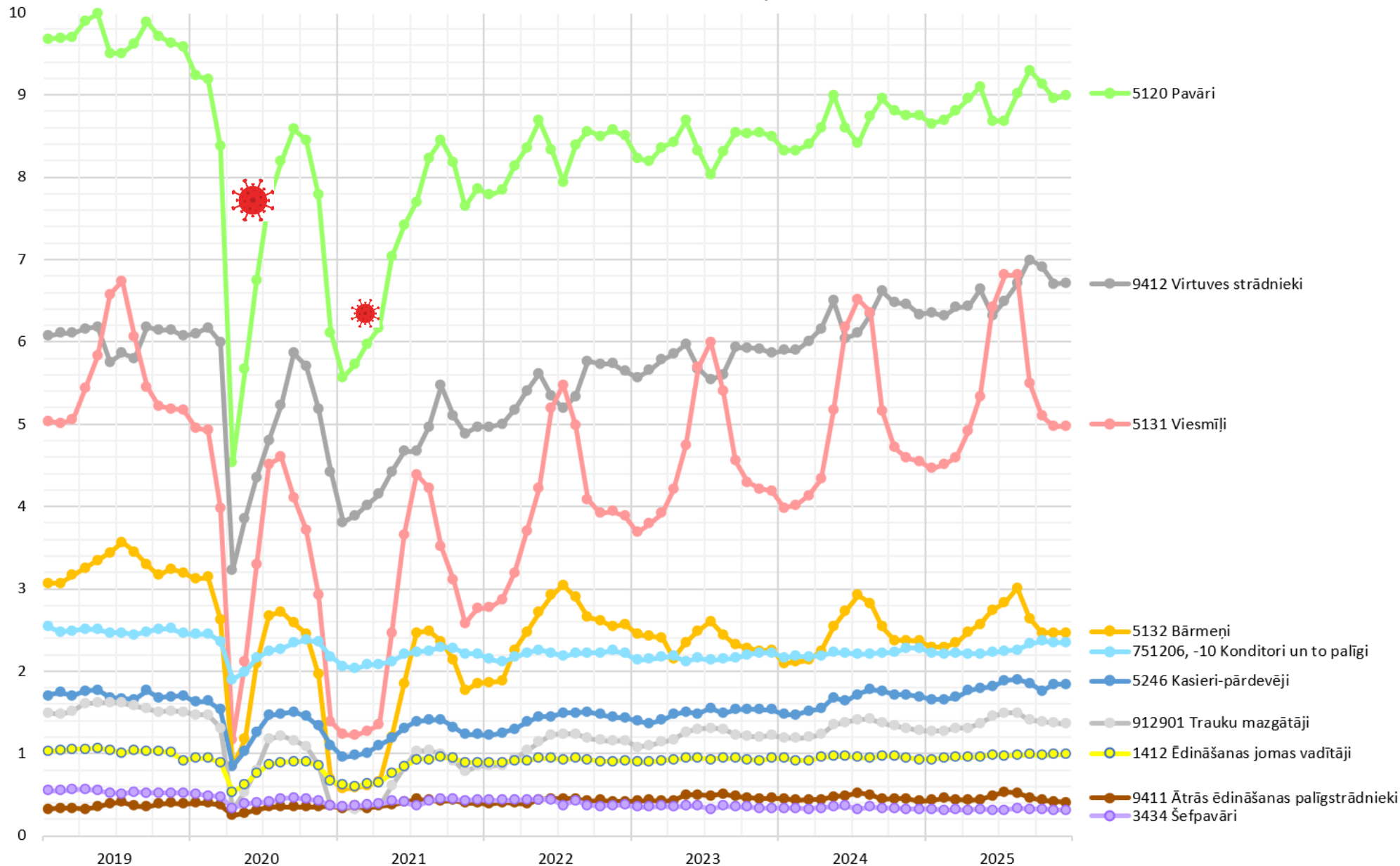


Ēdināšanas nozare



Ēdināšanas profesijās nodarbināto skaita izmaiņas

Darba vietu skaits, tūkst.



Nodarbināto skaits kopš pandēmijas ir daļēji atguvis.

Salīdzinājumā ar pirms-pandēmijas periodu, lielākais darba vietu skaita zudums ir **pavāriem** (-1 tūkst.) un **bārmeņiem** (-0,5 tūkst.).

Lielākā sezonālitate ir **viesmīļu** un **bārmeņu** profesijās nodarbinātajiem.

Avots: Valsts ieņēmumu dienests

Algu fonda īpatsvars

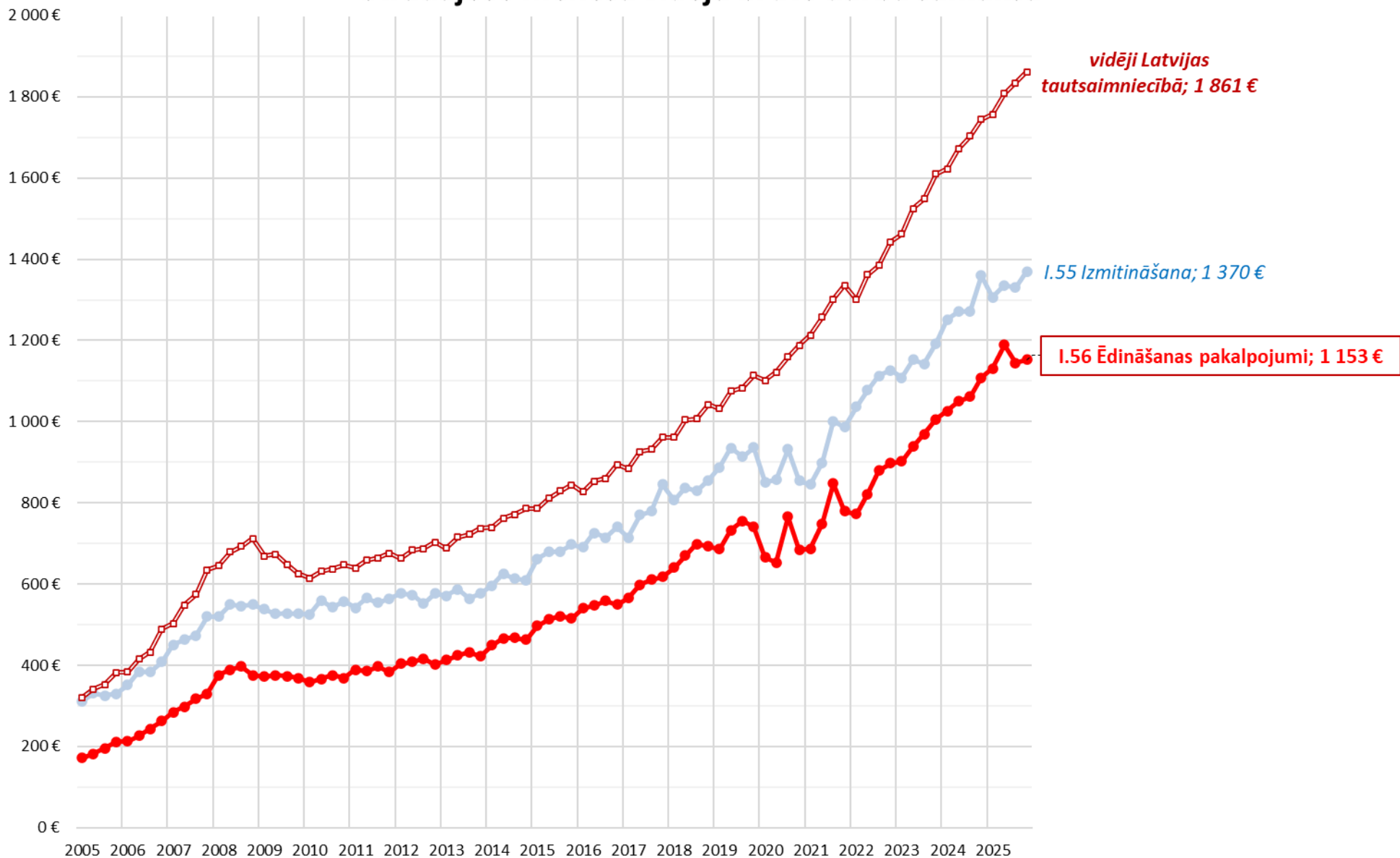
	2022	2023	2024		2022	2023	2024
N78 Darbaspēka meklēšana un nodrošināšana ar personālu	59,6%	59,4%	61,6%	PAVISAM	17,1%	19,8%	21,6%
N80 Apsardzes pakalpojumi un izmeklēšana	58,6%	60,6%	59,4%	C17 Papīra un papīra izstrādājumu ražošana	14,6%	16,3%	20,9%
J62 Datorprogrammēšana, konsultēšana un saistītas darbības	52,1%	54,0%	52,6%	C29 Automobiļu, piekabju un puspiekabju ražošana	16,4%	18,0%	20,4%
J63 Informācijas pakalpojumi	44,8%	47,2%	47,5%	H52 Uzglabāšanas un transporta palīgdarbības	13,5%	16,2%	19,4%
N82 Biroju administratīvās darbības un citas uzņēmumu palīgdarbības	44,5%	43,4%	47,5%	B08 Pārējā ieguves rūpniecība un karjeru izstrāde	16,4%	20,1%	19,2%
E36 Ūdens ieguve, attīrīšana un apgāde	32,9%	33,2%	43,6%	R92 Azartspēles un derības	17,0%	18,9%	18,8%
M70 Centrālo biroju darbība, konsultēšana komercdarbībā un vadībizinīti	38,2%	39,2%	41,8%	C23 Nemetālisko minerālu izstrādājumu ražošana	17,4%	18,5%	18,8%
M69 Juridiskie un grāmatvedības pakalpojumi	39,5%	41,7%	41,8%	C27 Elektrisko iekārtu ražošana	17,6%	18,0%	18,7%
H50 Ūdens transports	20,5%	31,4%	41,3%	C22 Gumijas un plastmasas izstrādājumu ražošana	13,2%	16,9%	18,0%
J58 Izdevējdarbība	31,1%	38,4%	41,1%	L68 Operācijas ar nekustamo īpašumu	15,1%	16,4%	17,7%
S96 Pārējo individuālo pakalpojumu sniegšana	38,3%	40,6%	40,0%	F42 Inženierbūvniecība	17,6%	17,6%	17,6%
M71 Arhitektūras un inženiertehniskie pakalpojumi, tehniskā pārbaude	37,6%	34,2%	39,5%	E38 Atkritumu savākšana, apstrāde un izvietošana, materiālu pārstrāde	17,7%	17,4%	17,0%
J60 Radio un televīzijas programmu izstrāde un apraide	37,1%	39,8%	38,7%	J61 Telekomunikācija	14,3%	15,9%	16,8%
R93 Sporta nodarbības, izklaides un atpūtas darbība	51,3%	38,6%	38,5%	J59 Kinofilmu, video filmu, televīzijas programmu un skaņu ierakstu pro	15,5%	16,9%	15,9%
N81 Būvniecības un ainavu arhitektu pakalpojumi	39,7%	40,8%	38,3%	A03 Zivsaimniecība	16,5%	17,9%	15,2%
E37 Notekūdeņu savākšana un attīrīšana	40,6%	40,9%	37,9%	C10 Pārtikas produktu ražošana	13,4%	13,8%	14,8%
C14 Apģērbu ražošana	34,5%	37,3%	37,4%	M73 Reklāmas un tirgus izpētes pakalpojumi	12,3%	13,7%	14,8%
I55 Izmitināšana	30,4%	31,0%	32,4%	C26 Datoru, elektronisko un optisko iekārtu ražošana	11,7%	11,2%	13,5%
M74 Citi profesionālie, zinātniskie un tehniskie pakalpojumi	30,6%	40,0%	31,2%	A02 Mežsaimniecība un mežizstrāde	9,5%	12,9%	13,4%
I56 Ēdināšanas pakalpojumi	31,6%	30,0%	30,5%	C11 Dzērienu ražošana	11,9%	12,6%	13,3%
H53 Pasta un kurjeru darbība	26,7%	29,5%	30,5%	F41 Ēku būvniecība	12,4%	12,3%	13,3%
M75 Veterinārie pakalpojumi	26,9%	31,2%	29,9%	H51 Gaisa transports	8,3%	11,5%	13,2%
C30 Citu transportlīdzekļu ražošana	26,5%	26,4%	27,4%	C16 Koksnes, koka un korķa izstrādājumu ražošana, izņemot mēbeles, s	9,8%	12,6%	12,8%
C33 Iekārtu un ierīču remonts un uzstādīšana	21,7%	24,9%	27,4%	N77 Iznomāšana un ekspluatācijas līzings	11,0%	12,3%	12,5%
C21 Farmaceutisko pamatvielu un farmaceitisko preparātu ražošana	20,3%	22,8%	27,0%	C24 Metālu ražošana	8,3%	9,6%	10,7%
C28 Citur neklasificētu iekārtu, mehānismu un darba mašīnu ražošana	19,3%	21,5%	26,4%	G47 Mazumtirdzniecība, izņemot automobiļus un motociklus	9,4%	10,1%	10,7%
H49 Sauszemes transports un cauruļvadu transports	19,4%	23,6%	26,4%	D35 Elektroenerģija, gāzes apgāde, siltumapgāde un gaisa kondicionēša	5,9%	7,9%	10,4%
C13 Tekstilizstrādājumu ražošana	22,2%	25,3%	26,3%	C20 Ķīmisko vielu un ķīmisko produktu ražošana	7,3%	9,8%	10,4%
C25 Gatavo metālizstrādājumu ražošana, izņemot mašīnas un iekārtas	19,2%	21,7%	24,9%	A01 Augkopība un lopkopība, medniecība un saistītas palīgdarbības	7,4%	9,9%	10,2%
C31 Mēbeļu ražošana	20,8%	23,4%	24,8%	G45 Automobiļu un motociklu vairumtirdzniecība, mazumtirdzniecība u	6,1%	7,8%	8,3%
F43 Specializētie būvdarbi	22,8%	24,8%	24,8%	G46 Vairumtirdzniecība, izņemot automobiļus un motociklus	5,7%	6,8%	7,5%
C18 Poligrāfija un ierakstu reproducēšana	21,1%	23,4%	24,5%	N79 Ceļojumu biroju, tūrisma operatoru rezervēšanas pakalpojumi un a	4,6%	5,1%	5,4%

Ēdināšanas nozarē ir salīdzinoši augsts darbaspēka izmaksu īpatsvars (~1/3 no apgrozījuma).

Avots: Centrālā statistikas pārvalde

Vidējais atalgojums

Strādājošo mēneša vidējā bruto darba samaksa



Ēdināšanas nozarē vidējais atalgojums «uz papīra» ir pārsniedzis 1100 EUR.

Tas ir par ~1/3 zemāks nekā vidēji tautsaimniecībā (līdzīgi ir arī citās valstīs).

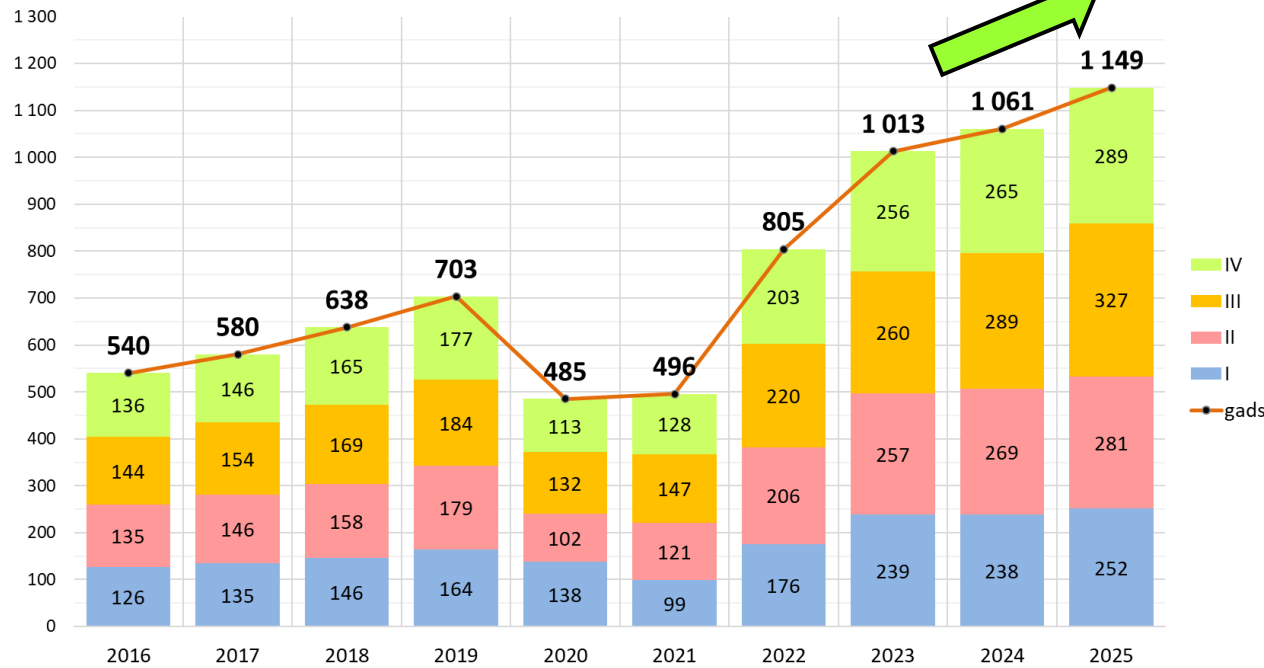
Nozares iekšienē atalgojums atšķiras (Rīgā un Pierīgā – vairāk, reģionos – mazāk)

Avots: Centrālā statistikas pārvalde

Darbības apjoms

Neto apgrozījums, milj. EUR

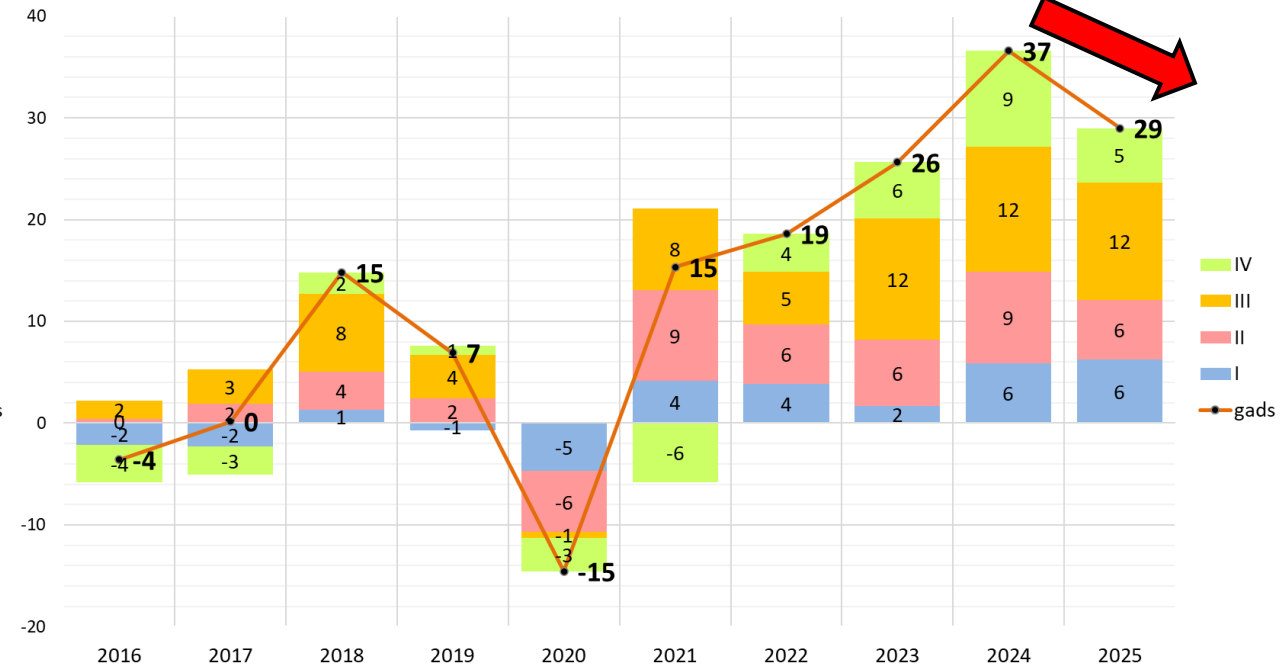
I56 Ēdināšanas pakalpojumi



Nozares kopējais apgrozījums Latvijā pēdējos pārsniedzis 1 mljrd. EUR), ko lielā mērā ietekmējusi inflācija.

Peļņa vai zaudējumi, milj. EUR

I56 Ēdināšanas pakalpojumi



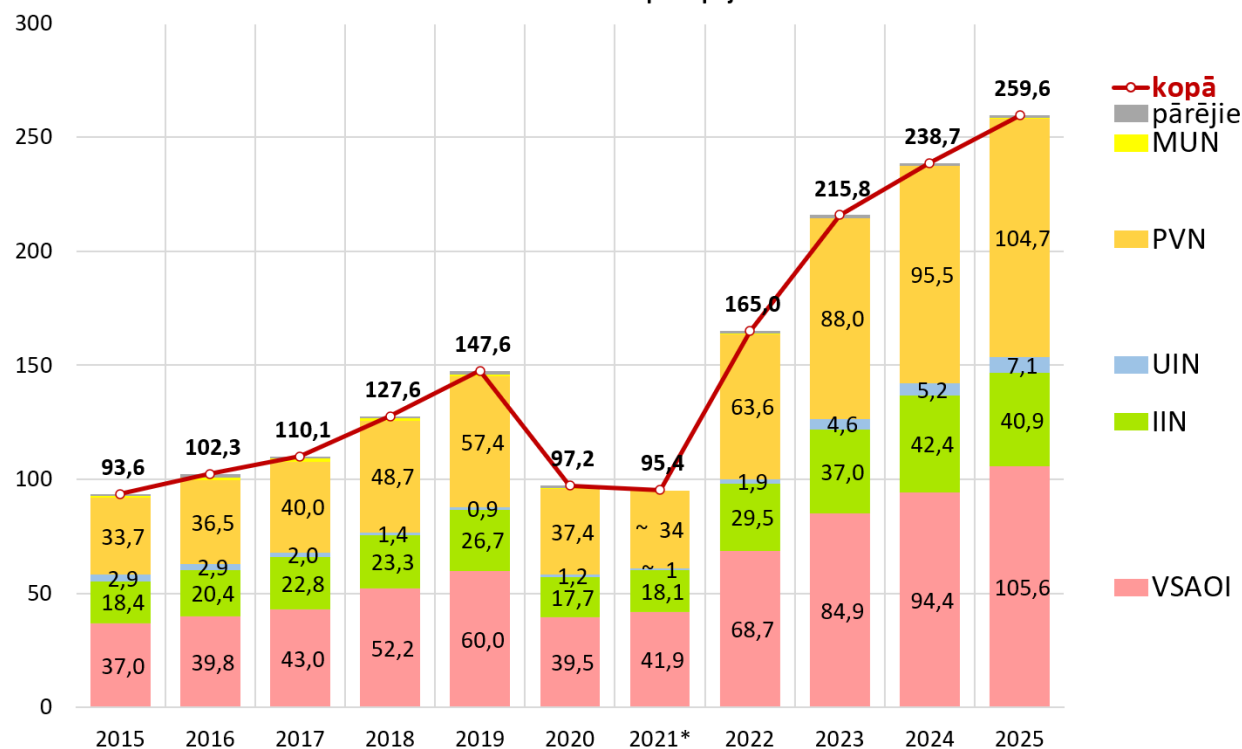
Nozarē pēc pandēmijas uzlabojušies peļņas rādītāji, bet kopš 2025.gada vidus tie atkal kļūst vājāki.

Avots: Centrālā statistikas pārvalde

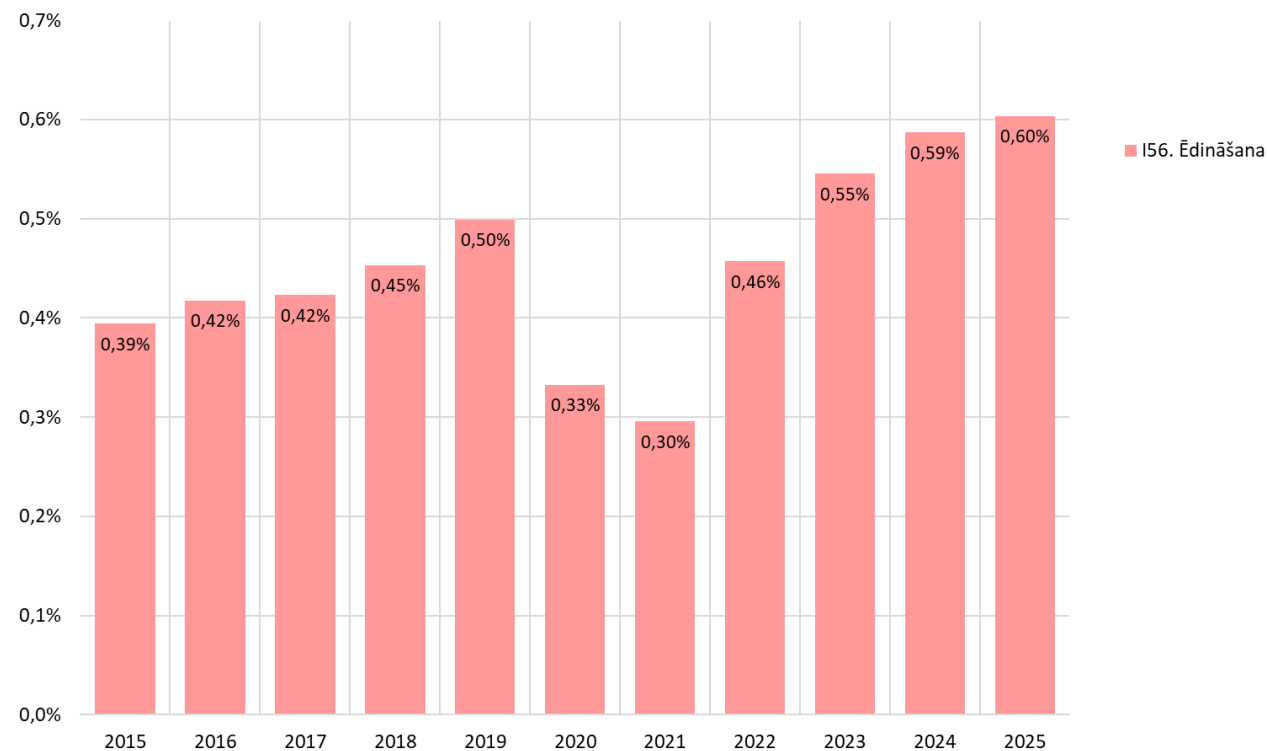
Nodokļu maksājumi

Nodokļu un maksājumu ieņēmumi, milj. EUR

Ēdināšanas pakalpojumi



Nomaksātie nodokļi, % pret IKP



Ēdināšanas nozare nodokļos 2025.gadā
nomaksāja **260 milj. EUR.**

Lielākā daļa (~60%) no budžetā iemaksātās summas ir darba nodokļi (VSAOI + IIN).
Aptuveni 40% ir PVN.

Salīdzinājumam, budžeta izdevumi 2025.gadā:

- Atpūta un kultūra - 243 milj. EUR
- Robežsardze un migrācija 224 milj. EUR
- Sociālā aizsardzība bezdarba gadījumā – 208 milj. EUR

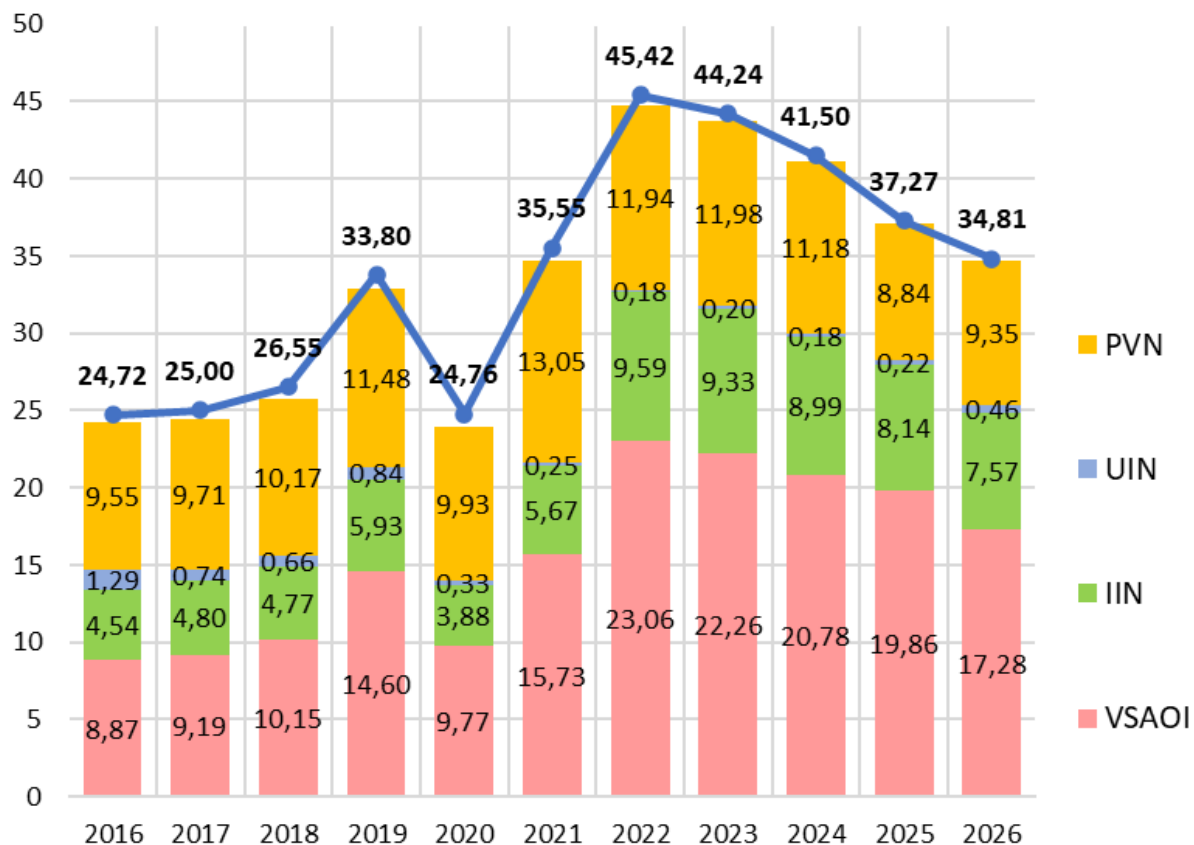
Ēdināšanas nozares piensums budžetam (% pret IKP) pēc pandēmijas ir atkopies un sasniedz jau ~0,6%.

Avoti: Valsts ieņēmumu dienests, FM, CSP

Nodokļu parādi ēdināšanas nozarē

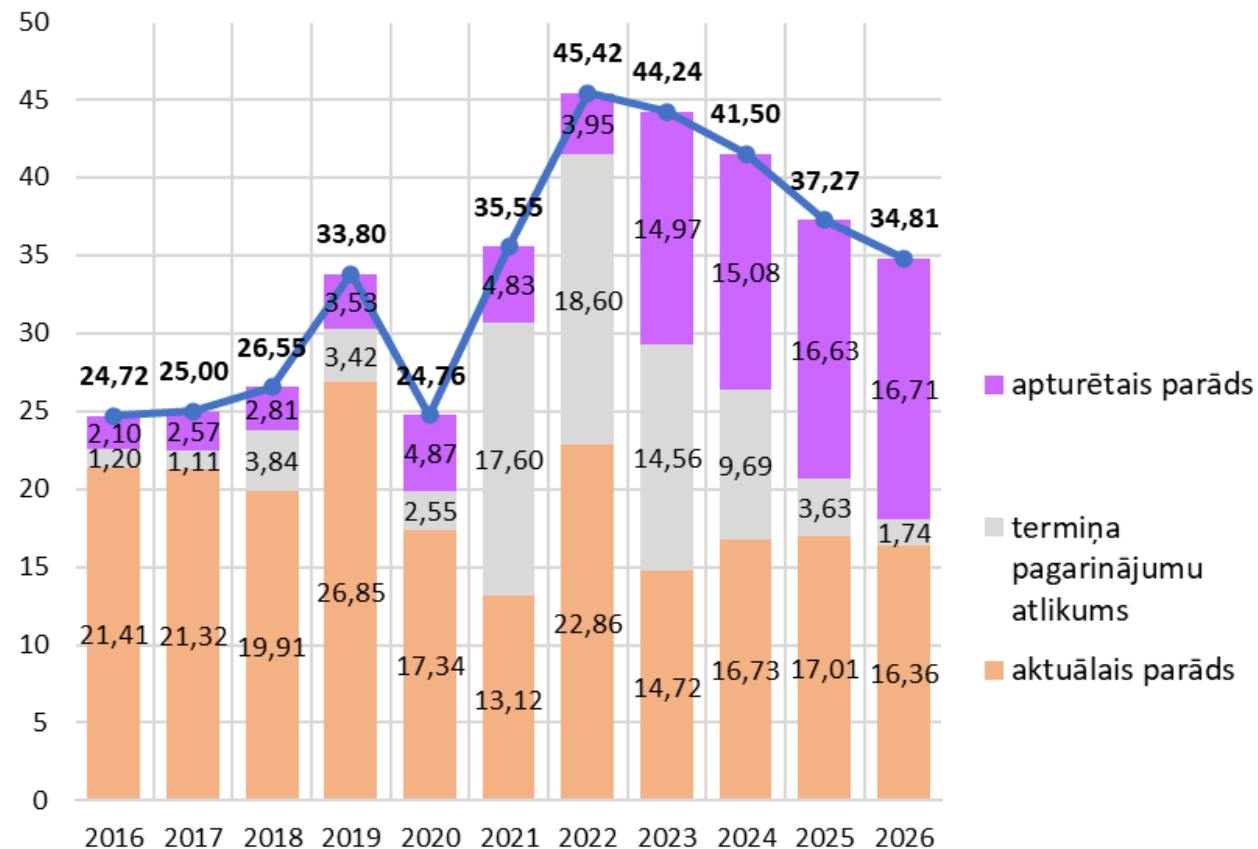
Dalījumā pa nodokļu veidiem

Nodokļu parādi gada sākumā, milj. EUR



Dalījumā pēc parāda statusa

Nodokļu parādi gada sākumā, milj. EUR

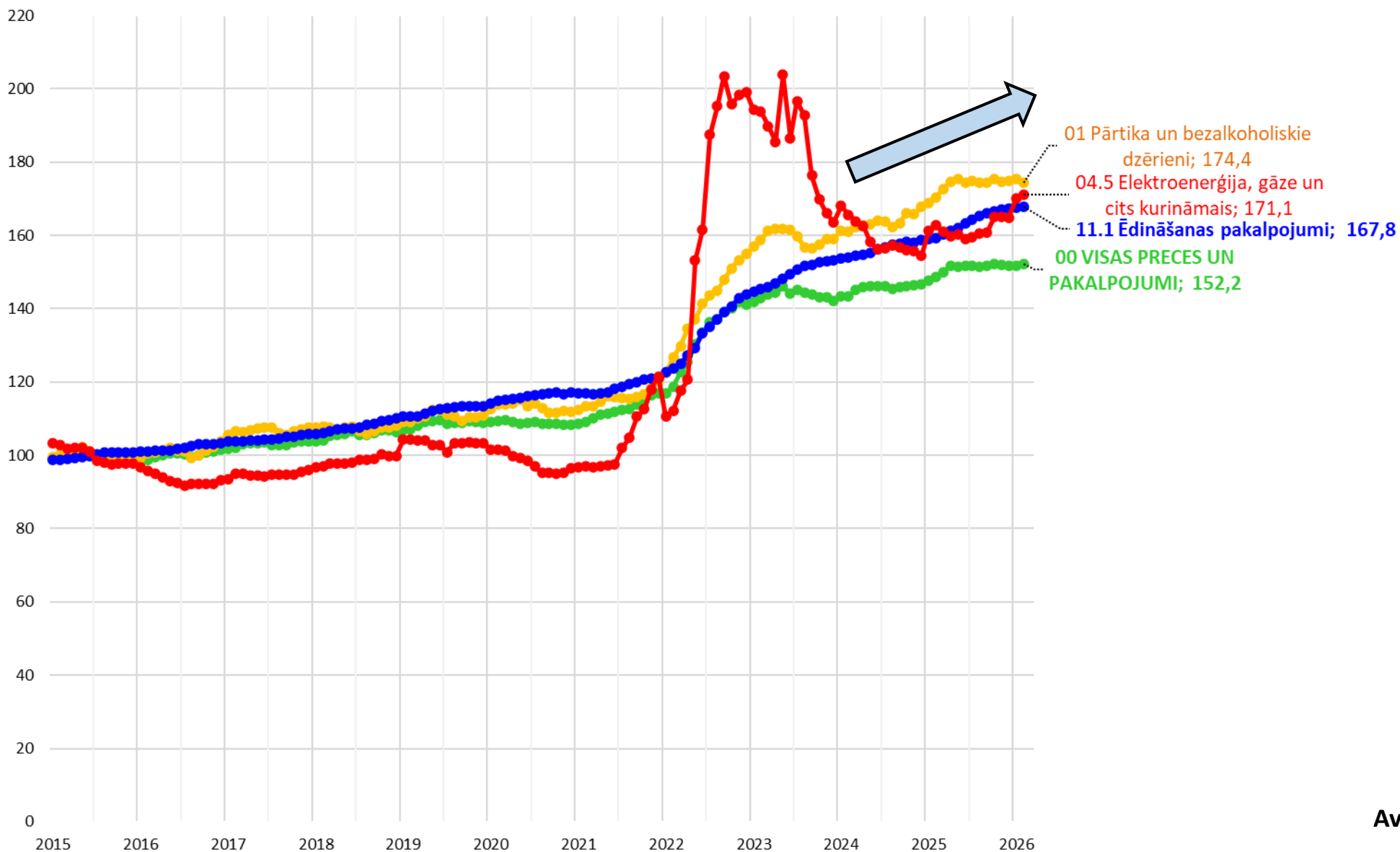


Ēdināšanas nozarē jau ilgstoši ir lieli nodokļu parādi. Šobrīd **~35 milj. EUR**
Šobrīd tie sasniedz ~3,0% no gada apgrozījuma.

Avots: Valsts ieņēmumu dienests

Pakalpojumu sadārdzinājums

Patēriņa cenu indeksi grupās un apakšgrupās (2015.gads=100)



Ēdināšanas pakalpojumu cenas Latvijā turpina palielināties.

Lai arī energoresursu izmaksas pēc straujā kāpuma (2022.g.) vēlāk nokritās, tomēr pārtikas cenas turpinājušas kāpt aizvien augstāk, uzturot spiedienu uz ēdināšanas izmaksām.

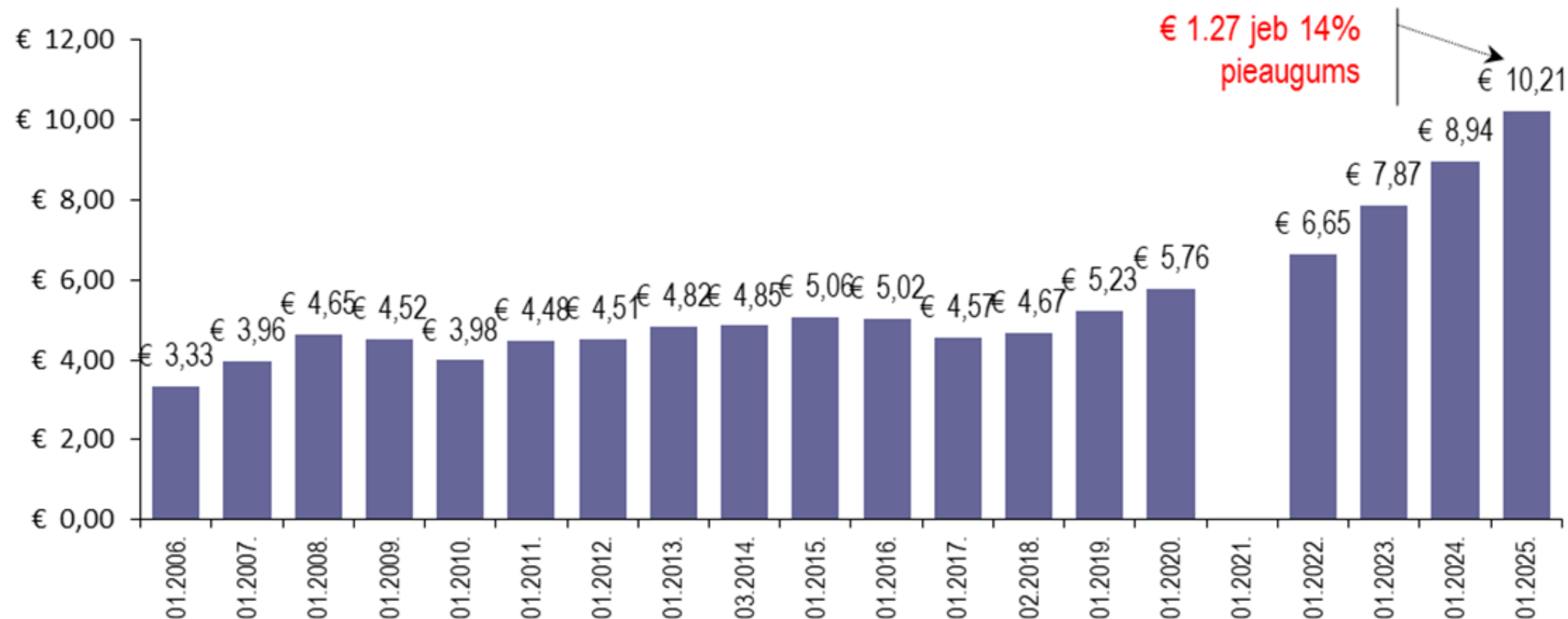
Avots: Centrālā statistikas pārvalde

Latvijas iedzīvotāji ēšanai tērē vairāk ...

Vidējās (mean) naudas summas, kas tiek tērētas vienām pusdienām sabiedriskās ēdināšanas iestādēs

"Vidēji, cik naudas Jūs tērējat vienām pusdienām sabiedriskās ēdināšanas iestādēs?"

Aptauju datu salīdzinājums (Euro) (visi respondenti)



Mediānas:

01.2024.: € 7.50

01.2025.: € 8.00

Pieaugums
par 7%

€ 1.27 jeb 14%
pieaugums

€ 10,21

Vidējais pusdienu
sadārdzinājums pēdējā
gada laikā ir bijis par
14% gadā

Bāze: respondenti, kuri pusdiena sabiedriskās ēdināšanas iestādēs

SKDS dati

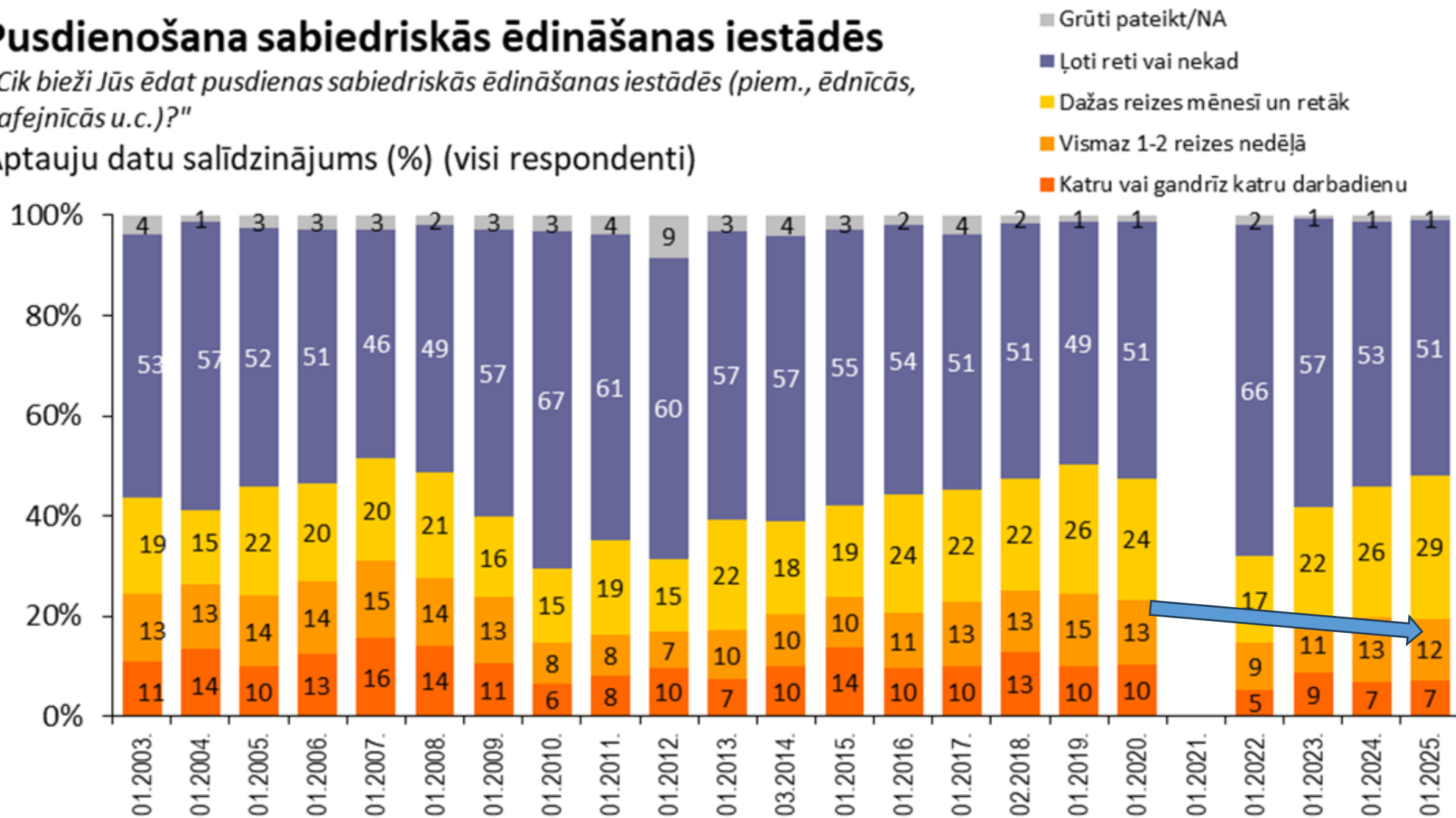
Avots: A.Kaktiņš,
SKDS

... un ēdināšanas iestādēs pusdieno retāk

Pusdienošana sabiedriskās ēdināšanas iestādēs

"Cik bieži Jūs ēdat pusdienas sabiedriskās ēdināšanas iestādēs (piem., ēdnīcās, kafejnīcās u.c.)?"

Aptauju datu salīdzinājums (%) (visi respondenti)



Kopējais Latvijas iedzīvotāju īpatsvars, kuri mēdz pusdienot sabiedriskās ēdināšanas vietās, lēnām atgriežas pirms Covid līmenī.

Savukārt pastāvīgo un biežo ēdāju vēl aizvien ir jūtami mazāk (pirms Covid tie bija ~25%-26% no visiem iedzīvotājiem, šobrīd ~19%)

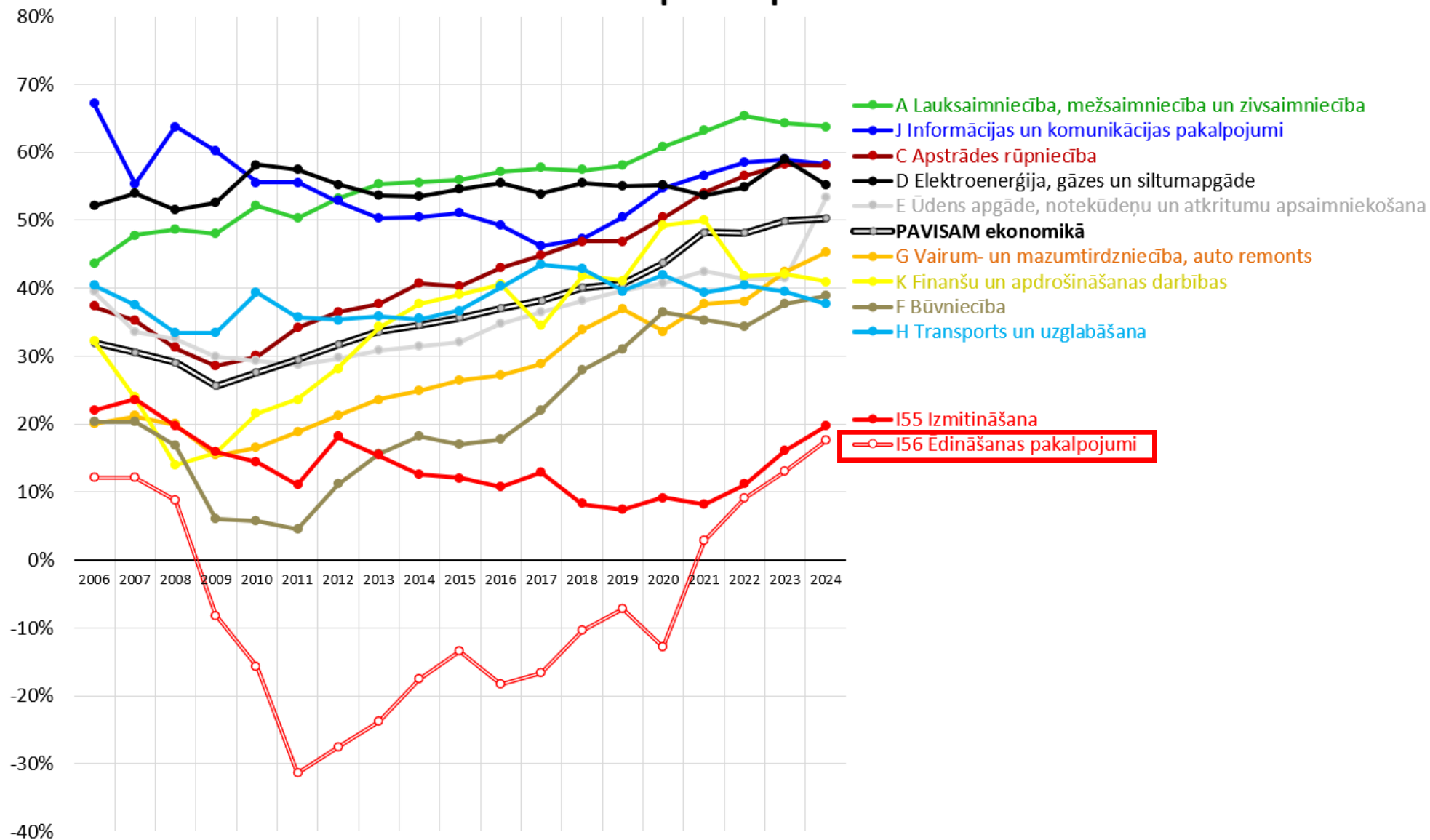
Bāze: n~1000 katrā no aptaujām

SKDS dati

Avots: A.Kaktiņš,
SKDS

Nozares finanšu rādītāji Latvijā

Pašu kapitāla īpatsvars

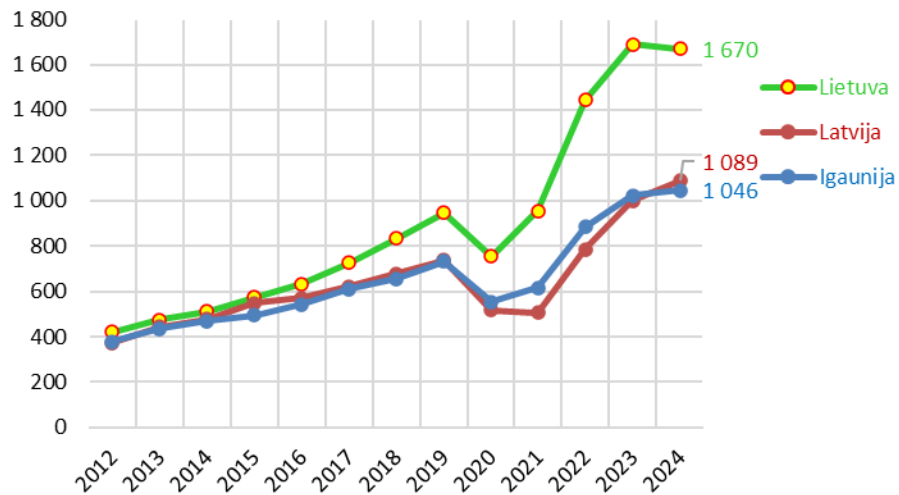


- Ēdināšanas nozarei jau ilgstoši ir zems pašu kapitāls. Salīdzinoši vāji ir bijuši arī citi finanšu rādītāji (rentabilitāte un likviditāte).
- Daļēji tas skaidrojams ar lielo ēnu ekonomikas īpatsvaru / nedeklarētiem ienākumiem.
- Noteiktai daļai spēlētāju pēdējos gados ir nācies pārtraukt darbību.

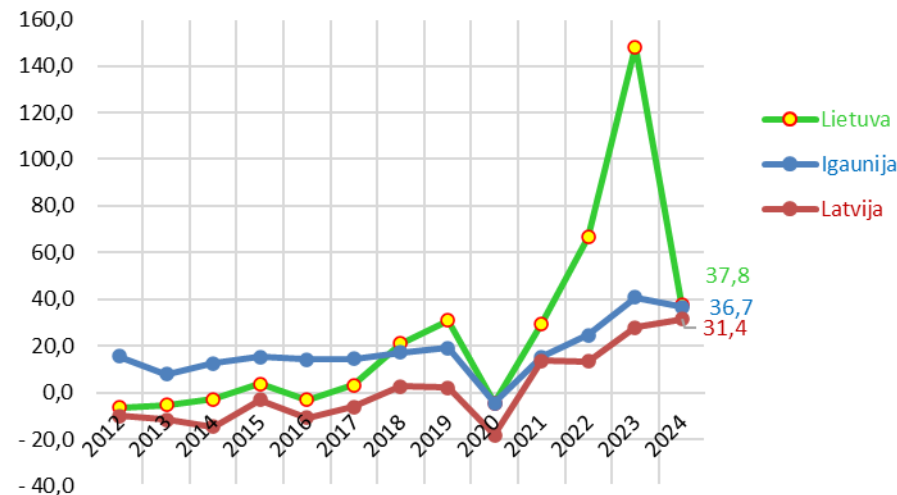
Avots: Centrālā statistikas pārvalde

Nozares finanšu rādītāji Baltijas valstīs

Neto apgrozījums, milj. EUR

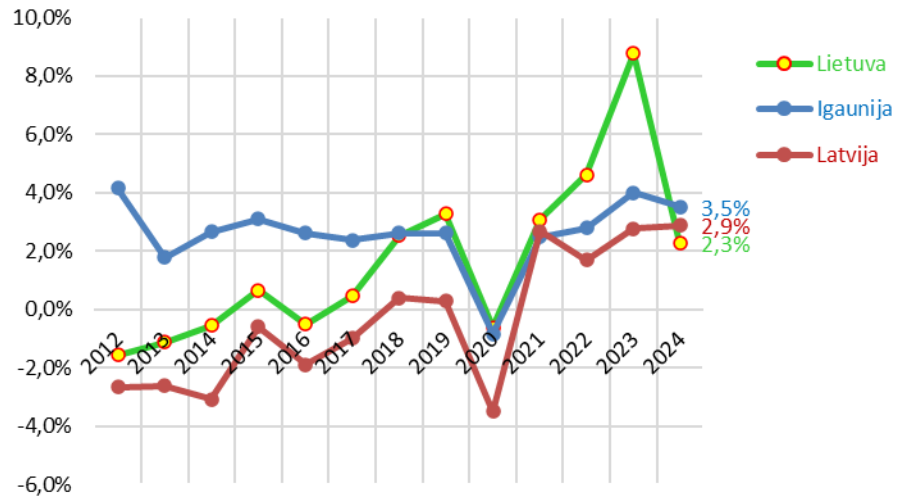


Peļņa vai zaudējumi, milj. EUR

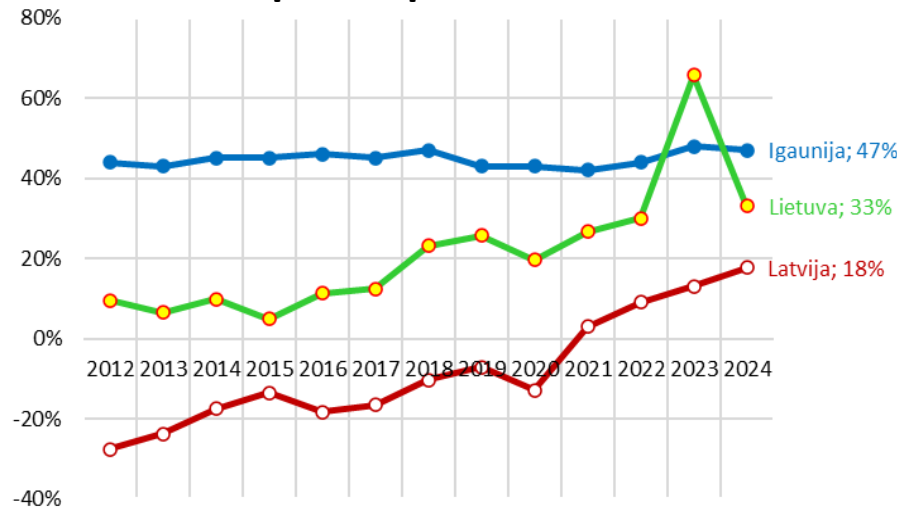


- **Kaimiņvalstīs ēdināšanas nozare ir finansiāli stiprāka, labāk kapitalizēta.** Tas dod labākas iespējas EE un LT uzņēmumiem attīstīties - veikt investīcijas, paplašināties, t. sk. pārņemot arī finansiāli vājākos LV uzņēmumus.

Peļņa pret apgrozījumu, %



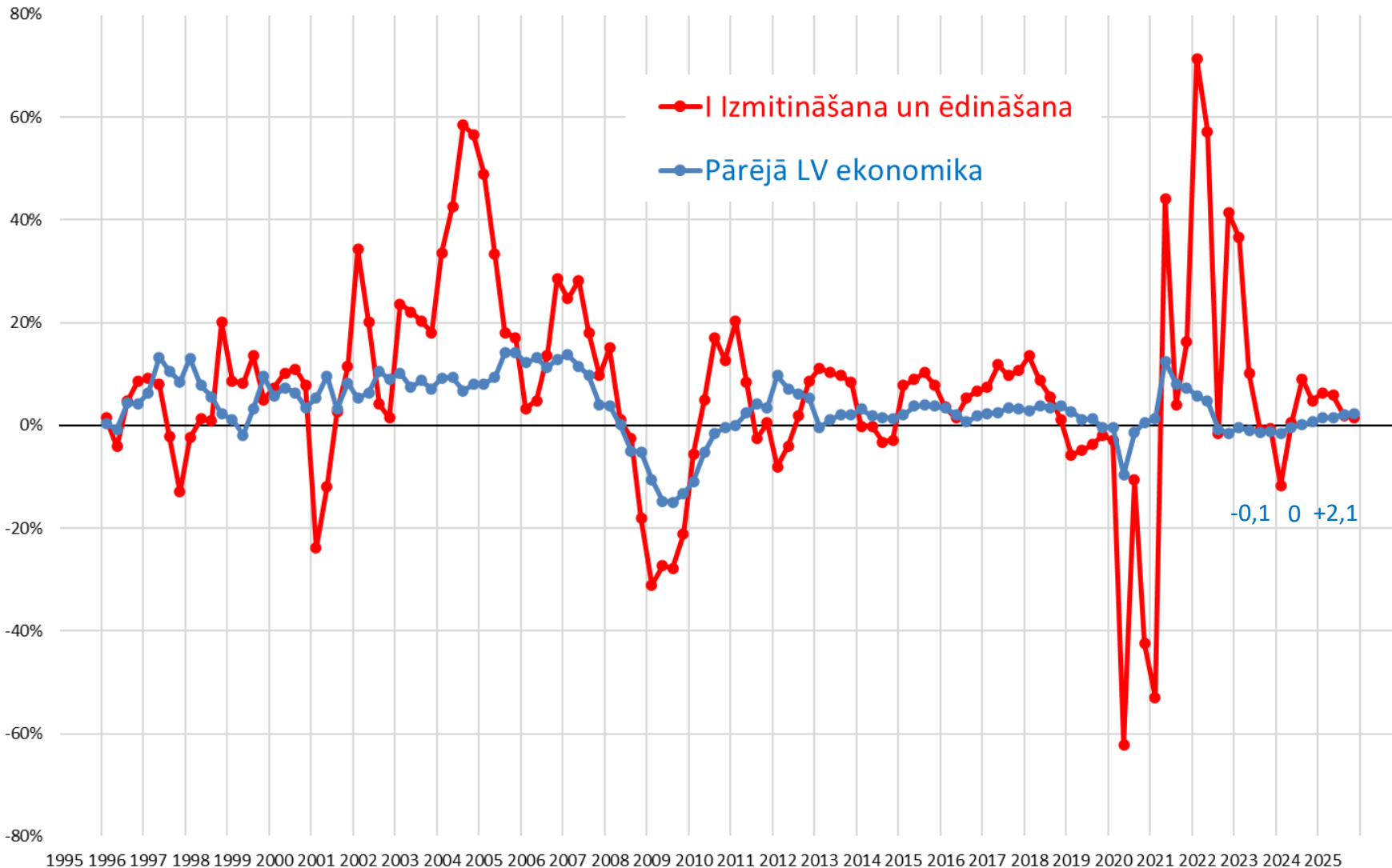
Pašu kapitāla īpatsvars bilancē, %



Avots: Baltijas valstu centrālie statistikas biroji

Nozares attīstību noteiks kopējā ekonomiskā situācija

Pievienotās vērtības izmaiņas, % pret iepriekšējā gada attiecīgo ceturksni
Sezonāli koriģēti dati, 2020.g. cenās



Viesmīlības nozare ir atkarīga no vispārējās ekonomiskās situācijas: ja ekonomiskā rosība pieaug, cilvēkiem uzlabojas pirktspēja / mazāk brīvā laika, tie vairāk tērē ēšanai un atpūtai. Un otrādi - ekonomiskās stagnācijas vai lejupslīdes periodos cilvēki sāk taupīt naudu, kā rezultātā viesmīlības nozare ir viens no pirmajiem cietušajiem.

Pēdējo gadu IKP izaugsmes rādītāji:

- 2023.gadā -0,1%
- 2024.gadā 0%
- 2025.gadā +2,1%

Līdzšinējās prognozes turpmākajiem gadiem bāzes scenārijos +2..3%

Bet: strauji pieaugoša neskaidrība (ģeopolitiskās situācijas izmaiņas, energoresursu cenas, fiskālie izaicinājumi u.c.)

Latvijas ēdināšanas nozare

- Nozares pienesums Latvijā:
 - Īpatsvars IKP ~1,6% (kopā ar izmitināšanu ~2%)
 - Darbinieku skaits ~30 tūkstoši
 - Apgrozījums ~1,15 miljards EUR
 - Daļa no pakalpojumu eksporta sadaļā «Braucieni», kura kopējā gada vērtība ~1,4 miljards EUR
 - Nomaksātie nodokļi ~260 milj. EUR
- Nozares izaicinājumi:
 - C-19 pandēmijas «mantojums» (novājināts finanšu stāvoklis, zaudēti darbinieki)
 - Karš Ukrainā un apdraudējums no Krievijas – ārvalstu viesu plūsmas kritums
 - Straujš izmaksu pieaugums, klientu maksātspējas kritums
 - Spēlētāju skaita samazināšanās, t.sk. ilgstošu spēlētāju izstāšanās
 - Ģeopolitiskās situācijas izmaiņas pasaulē